

「災害時多言語情報作成ツール」

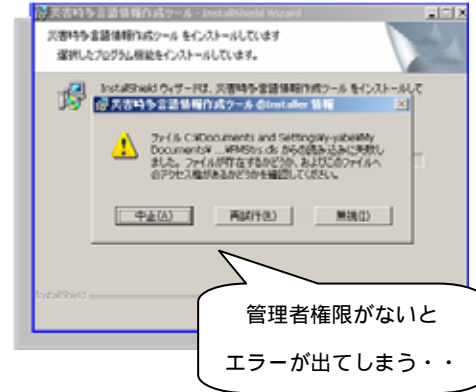
アプリケーションがインストールできない場合の注意点

アプリケーションがうまくインストールできない

アドミニストレーター(管理者)の権限がないパソコンにインストールしようとすると、エラーが出てインストールできません。

この場合、パソコンに管理者権限(Administrator)でログインし、アプリケーションをインストールします。

各所属にシステム担当者がある場合には、担当者に作業していただくのが確実です。

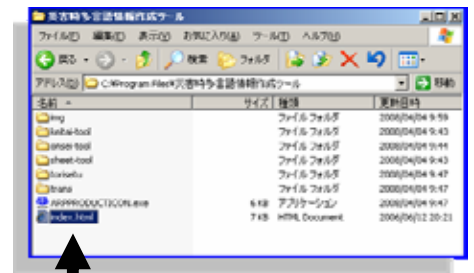


デスクトップにショートカットが出てこない

管理者権限でアプリケーションをインストールすると、その後ユーザーとしてパソコンにログインした際に、ショートカットがデスクトップに表示されません。(アプリケーションが起動できない!)

ショートカットをデスクトップに表示させる手順

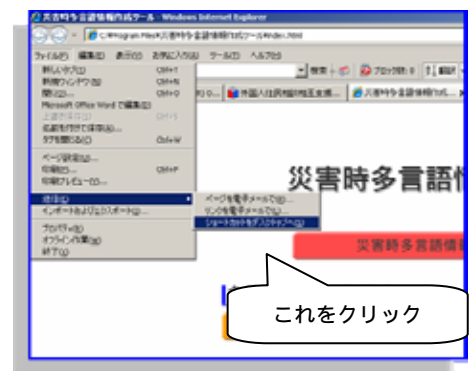
「マイコンピュータ」「Cドライブ」「Program Files」
「災害時多言語情報作成ツール」「index.html」を開く。



「災害時多言語情報作成ツール」が起動します。



ツールバーの「ファイル」「送信」「ショートカットをデスクトップへ」とクリック。



デスクトップにショートカットが作成されます。

